



## 中核市・水戸誕生に併せて、当シルバー人材センターも 中核市・水戸にふさわしいセンターに再生します

令和2年4月1日、中核市・水戸が誕生しました。中核市誕生を契機に、当センターも中核市・水戸にふさわしい魅力と活力あるセンターに再生します。

キャッチフレーズは、「めざすのは **今以上のシルバーセンター**」としました。

令和2年度は、下記3本の柱を戦略として目標をたてました。

1. 中核市・水戸にふさわしい、魅力と活力のあるセンターとしての戦略
2. 人生100年時代を見据えた経営戦略
3. 会員100万人（全国）構想の取り組み戦略

具体的には、会員の拡大、空き家管理等の新規事業の立ち上げ、派遣を中心とした就業機会の拡大、インターネットを活用した情報発信の強化、安心して就業できる環境整備等を行っていきます。会員の皆様には、ご協力をお願いすることになります。

よろしくお願いいたします。


## 新型コロナウイルスの感染拡大に注意しましょう

3月のかわら版で注意を喚起させていただきましたが、3月17日(火)、茨城県で最初の新型コロナウイルス感染症の感染者が発生し、その後も感染者が増加しています。新型コロナウイルス感染症は、高齢の方、基礎疾患（持病）をお持ちの方が重症化すると言われています。ウイルス感染の共通点は「換気が悪く」「人が密に集まって過ごすような空間」「不特定多数の人が接触する恐れが高い場所」の3つの要素です。厚労省ではホームページ等で「3密（密閉空間、密集場所、密接場面）」に注意するよう全国民に喚起しています。

また、普段の生活の防止策は、「こまめな手洗い」、「うがいの励行」、「アルコール消毒」「マスクの着用」です。会員の皆様におかれましては、普段より感染防止のため十分に注意をするよう、お願いいたします。

マスク不足が続いています。別紙に簡易マスクの作り方を添付させていただきますので参考にして下さい。また、首相官邸・厚労省発行の「新型コロナウイルスQ&A」も併せて添付させていただきます。





## 「シルバー人材センター安全就業スローガン」について

2月のかわら版で募集を行った「シルバー人材センター安全就業スローガン」に対し、12件の応募がありました。2月26日(水)に行われた安全・適正就業委員会に出席した8名の委員による投票を行い、下記2点が選出され、当日県シ連に推薦書を送付しました。

「確認は 声かけあって お互いに」 会員番号：5613 石田 寛会員

「慣れはダメ！ いつも緊張 安全に」 会員番号：4530 黒澤 則子会員

その後、県シ連で県内各シルバーから推薦があったスローガンの審査を厳正に行い、他シルバーの2点を選出されたとのことです。

今回、応募頂きました会員の方々に御礼申し上げます。

## 「公的施設管理」選考会応募資格の変更について

3月までの「公的施設管理業務」選考会の応募資格は、「75歳以上の会員」及び「センターが指定した業務で就業期限を終え6カ月経過していない会員」は応募できない基準がありました。この基準により応募ができない会員から、変更のご要望・ご意見をいただきました。現状の社会動向である「1億人総活躍社会」「人生100年時代」にそぐわない基準と考え、安全・適正就業委員会で検討を重ね、理事会に議案書を提出し、上記2点の基準撤廃の承認を得られました。今後、公的施設管理業務、一般業務、派遣業務すべてが同じ条件で応募ができるようになります。

## 4月の選考会中止について

皆様ご存知のとおり、新型コロナウイルス感染症の感染拡大が大きな社会問題になっています。3月の選考会では応募者が22名と多く、面接の待ち時間が長引き、応募された会員の皆様には不快な思いをさせてしまったこととお詫び申し上げます。

この状況を鑑み、4月の選考会を中止とすることにいたしました。5月以降は感染状況を確認し、再開させていただく際は、また、かわら版でご案内をいたします。



# 【参考添付】 簡易マスクの作り方

ほかにも、インターネットで紹介されています、参考に手作りされてはいかがでしょうか

## ペーパータオルマスクの作り方

**用意するもの**

- キッチンペーパー 1枚
- 車輪ゴム 4個
- ホチキス

車輪ゴムを2個ずつ結ぶ

- ① ペーパーを半分に折る
- ② フリッツを作る
- ③
- ④ うり返し...
- ⑤ じばばらの帯状にする
- ⑥ 断面イメージ
- ⑦ ペーパーの帯の両端を折り車輪ゴムを挟んでホチキスで止める
- ⑧ 完成!

やさしく開くとマスクになります。

## 【マスクが無い！！時に。ハンカチやてぬぐいを使用するアイデア集】

### 簡単マスクの作り方

- ① ハンカチを1/2サイズに切り、他の端を「縦長の長方形にする」として切る
- ② 3/4に折り、(5cmの幅)内側に折る
- ③ 両端を折る
- ④ 両端ゴムを通り、ゴムを引っ張ると、長さ1~1.5cm位
- ⑤ ゴムを通り結びから完成!!

### 即席マスクの作り方

- ハンカチを横に三つ折り
- 両端を少し折る
- 折った折り目に車輪ガムのゴムを入れてつけ結び
- 完成!!

※ 一時的に使用したい時にお勧め。ゴムを取ればハンカチに元通り!

### てぬぐいを巻きつける

トロスタイル! 昔ながらのてぬぐいの使い方が可  
お部屋、庭、そうじゆ、ハイネックなどにも

ゴムは耳がいたくなり、手拭用がおすすめですが、APゴムや車輪ゴムでも大丈夫! 使うのも、折りたたむ幅も、ついでにゴム調整してOK!

※ 厚みやサイズはお好みで  
※ 肌あたりの良いハンカチがおすすめ  
※ 気軽に洗濯できます

# 超カンタン!

さらし

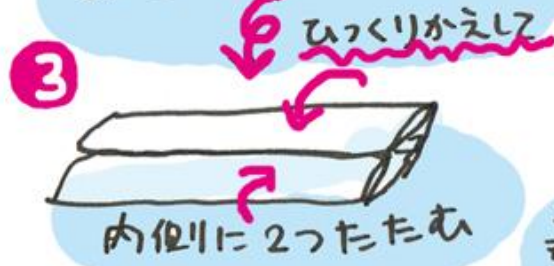
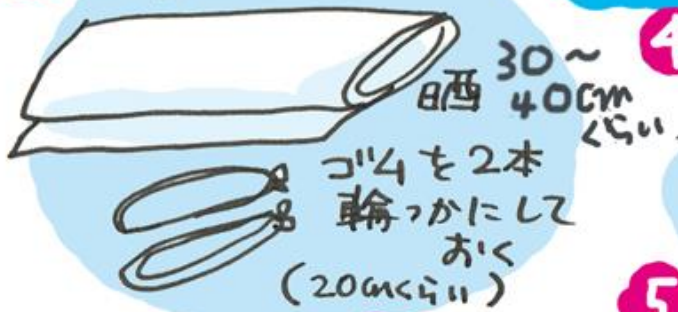
日本の  
衛生布!



## 清潔な日晒でつくる

## 糸縫わないマスク

1 用意するもの



内側に日晒を  
当てると  
さらに  
good!



本物感!!